

Acesse

<https://multipla.participante.com.br/login>

Funciona melhor  
no Chrome



1. Encontre o widget:  
“Simulação de  
Benefício” e clique nele

MULTIPLA

O que você procura?

CallCenter Página Inicial Cadastro Saldo Rentabilidade

Incentivo Fiscal

Conforme a legislação do imposto de renda, o contribuinte que realiza a declaração de imposto de renda pelo modo completo pode deduzir até 12% em contribuições para planos de previdência complementar dos rendimentos tributáveis auferidos no ano calendário anterior ao da declaração.

Simular

Simulação de Benefício

| Última Simulação Elegível aos | Aposentadoria Normal  |
|-------------------------------|---|
| <b>60 ANOS</b>                | <b>Benefício Total:</b><br>R\$ 0,00<br><b>Renda Mensal:</b><br>R\$ 4.170,37 |

Nova Simulação

Minha Contribuição 00/18

|               |           |
|---------------|-----------|
| Participante  | R\$ 28,09 |
| Patrocinadora | R\$ 28,09 |
| Total         | R\$ 56,18 |

Ver Detalhes

1.1. Caso ele não esteja na tela inicial, utilize esta seta da página inicial, para acessar os demais widgets da página

Alteração de Perfil de Investimento

Do dia 1º de dezembro você poderá alterar o perfil de investimento do seu Plano de Previdência individual, comunicado a família que consta em Formulário.

Comentário Alteração...

PM - Fidei-Jurdo Multiprocurado

## 2. Simule os cenários

# Simulador de aposentadoria

Funciona melhor  
no Chrome



PLANO SESC

Imprimir

Nova Simulação

2.1. Nas contribuições, avalie os maiores percentuais da básica, pois esta contribuição tem contrapartida da empresa.

Para a voluntária, é interessante avaliar o benefício fiscal (dedução de imposto de renda) e é possível programar a periodicidade.

### Contribuições

Básica Participante - Faixa 1 ?

- 1,00 % +

Básica Participante - Faixa 2 ?

- 11,00 % +

Voluntária Participante ?

- 0 % +

Periodicidade ?

Mensal

### Cálculo do Benefício

Percentual de Saque ?

- 0 % +

Opção de IR ?

Regressivo

Opção de Renda ?

Percentual sobre o Saldo

Percentual sobre o Saldo ?

- 0,80 % +

### Idade Aposentadoria

Idade Concessão ?

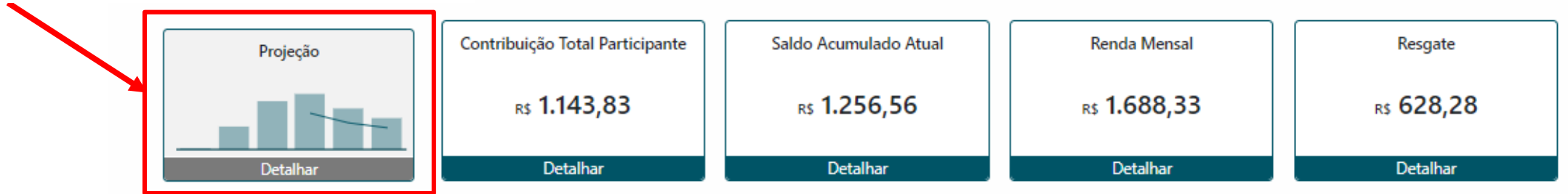
- 60 anos +

2.2. Altere os cenários de benefício: modifique a idade (a partir de 55 anos), escolha entre percentual de saldo ou prazo certo e simule cenários com ou sem saque à vista (antecipação de até 25%)

2.3. Após cada alteração de cenário, clique em "simular".

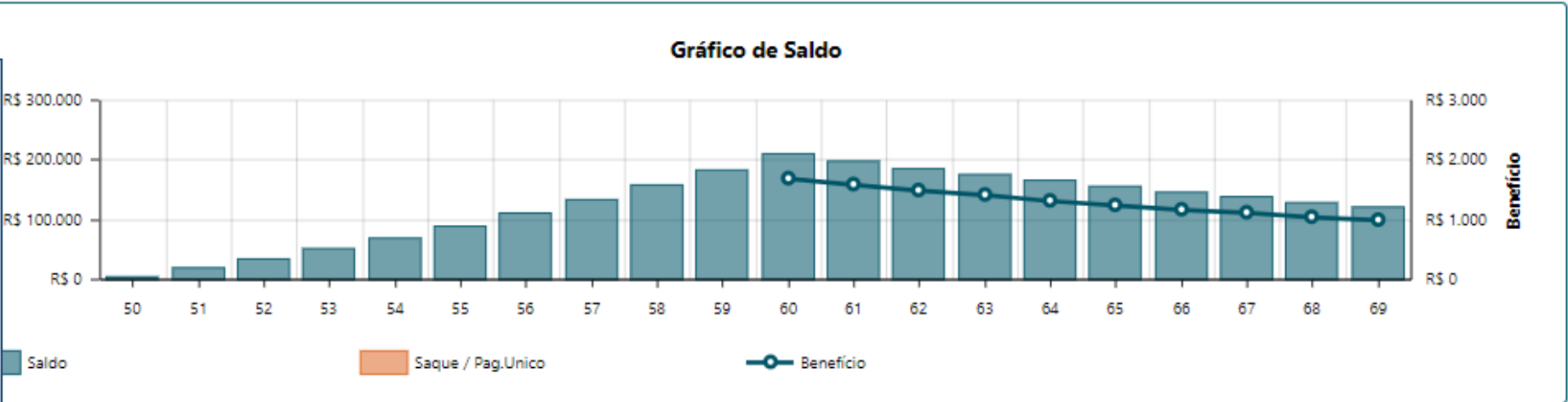
Simular

3. Navegue pelos campos da parte superior da tela, para ver detalhes de cada item:



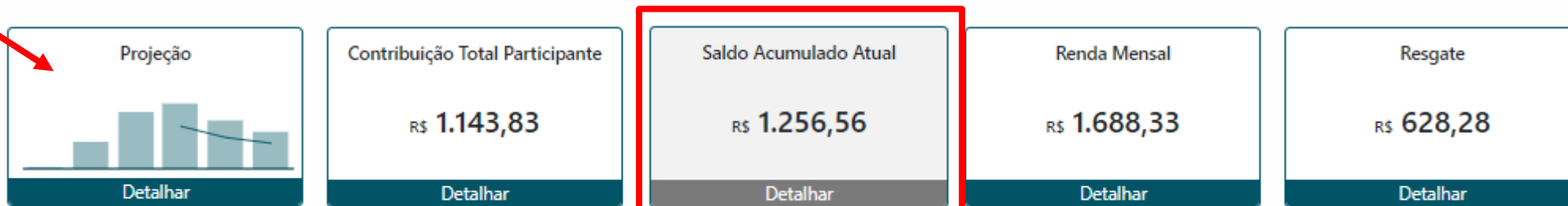
Em dezembro de cada ano, o valor do benefício é em dobro, pois considera o pagamento de abono anual, conforme previsto no Regulamento do Plano

Os itens disponíveis são:  
i) Projeção (gráfico).  
ii) Contribuição (valor mensal)  
iii) Saldo acumulado (evolução do saldo a cada idade)  
iv) Renda mensal (valor do benefício de aposentadoria)  
v) Resgate (valor do resgate a cada idade, no caso de saída da empresa)



**IMPORTANTE:** A Simulação é executada com base em parâmetros variáveis, motivo pelo qual, o resultado não implica na garantia do valor do benefício.  
A MULTIPLA NÃO SE RESPONSABILIZA POR DECISÕES TOMADAS PELOS USUARIOS COM BASE NOS RESULTADOS APRESENTADOS.  
O SIMULADOR NÃO TEM VALOR PARA REQUERIMENTO DE BENEFICIOS OU QUALQUER OUTRO DIREITO JUNTO À MULTIPLA. Para esclarecimento de dúvidas, envie um e-mail para [multiapatrocinados-faleconosco@itau-unibanco.com.br](mailto:multiapatrocinados-faleconosco@itau-unibanco.com.br).

### 3. Navegue pelos campos da parte superior da tela, para ver detalhes de cada item:




Nos itens em formato tabela (resgate, benefício e saldo acumulado), você pode clicar numa idade específica para ver o detalhe mês a mês

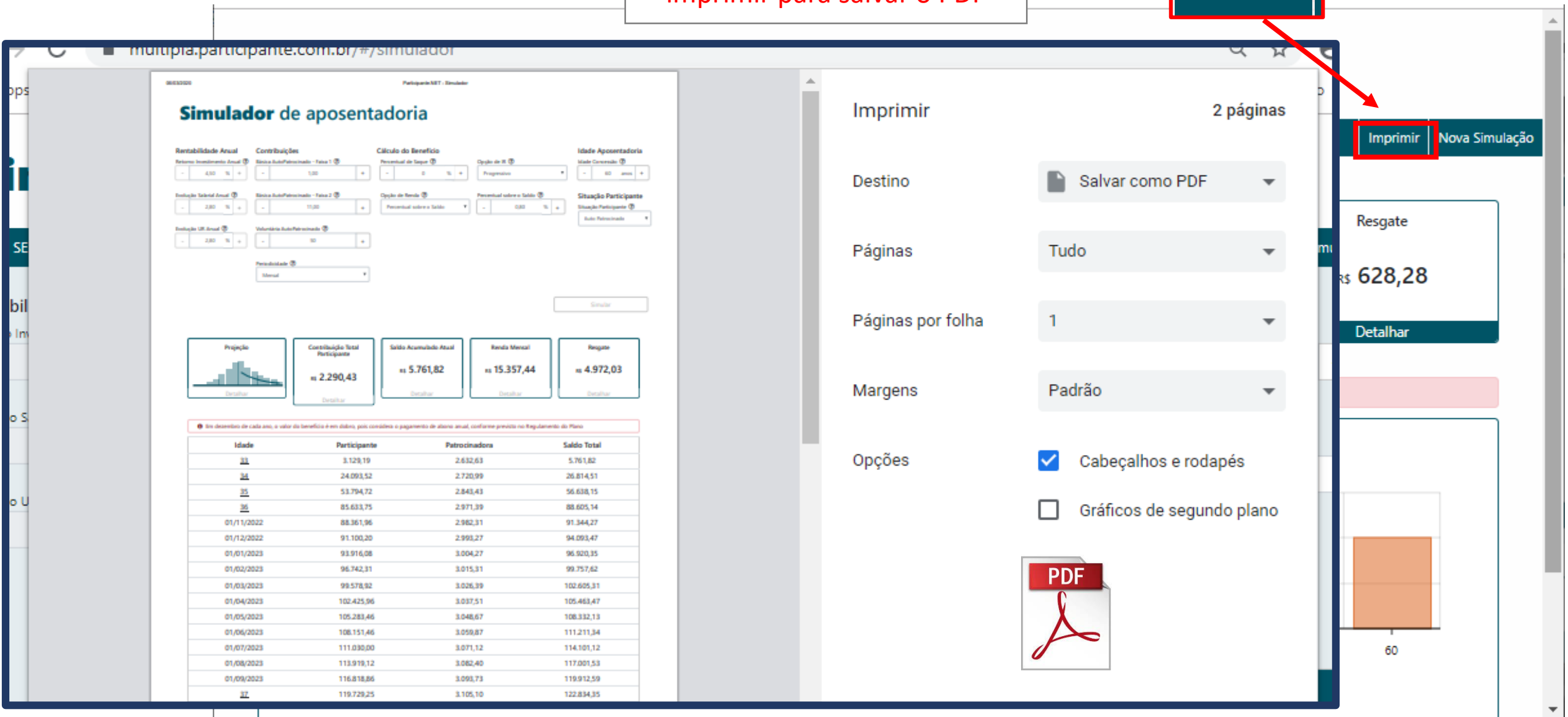
zembro de cada ano, o valor do benefício é em dobro, pois considera o pagamento de abono anual, conforme previsto no Regulamento do Plano

| Idade      | Participante | Patrocinadora | Saldo Total |
|------------|--------------|---------------|-------------|
| <u>33</u>  | 3.129,19     | 2.632,63      | 5.761,82    |
| <u>34</u>  | 24.093,52    | 2.720,99      | 26.814,51   |
| <u>35</u>  | 53.794,72    | 2.843,43      | 56.638,15   |
| <u>36</u>  | 85.633,75    | 2.971,39      | 88.605,14   |
| 01/11/2022 | 88.361,96    | 2.982,31      | 91.344,27   |
| 01/12/2022 | 91.100,20    | 2.993,27      | 94.093,47   |
| 01/01/2023 | 93.916,08    | 3.004,27      | 96.920,35   |
| 01/02/2023 | 96.742,31    | 3.015,31      | 99.757,62   |
| 01/03/2023 | 99.578,92    | 3.026,39      | 102.605,31  |
| 01/04/2023 | 102.425,96   | 3.037,51      | 105.463,47  |
| 01/05/2023 | 105.283,46   | 3.048,67      | 108.332,13  |
| 01/06/2023 | 108.151,46   | 3.059,87      | 111.211,34  |
| 01/07/2023 | 111.030,00   | 3.071,10      | 114.101,10  |

4. Gere o PDF: basta clicar em imprimir para salvar o PDF

Imprimir

Funciona melhor no Chrome 



The screenshot shows a web browser window displaying a retirement simulator. The main content area is titled "Simulador de aposentadoria" and contains various input fields for parameters like "Rentabilidade Anual", "Contribuições", and "Idade Aposentadoria". Below these fields are summary cards for "Prejuízo", "Contribuição Total Participante", "Saldo Acumulado Atual", "Renda Mensal", and "Resgate". A table at the bottom shows a timeline of contributions and balances. A print overlay is active on the right side, showing options for "Destino" (Salvar como PDF), "Páginas" (Tudo), "Páginas por folha" (1), and "Margens" (Padrão). A red box highlights the "Imprimir" button in the top right corner of the browser window, with an arrow pointing to the "Imprimir" button in the print overlay. A "Nova Simulação" button is also visible in the top right of the application.

Imprimir Nova Simulação

Resgate  
R\$ 628,28  
Detalhar

